

MÖJLIGHETER

kontaktskapande
mötesplatser
ute/inne
utemiljön kopplas till insidan
stärka identitet
öka popularitet
Inspireras av andra "föregångare"
klimatsmart - miljötänk
synliggöra karriärvägen - GU info intill FU info.
tydlighet
rörelse - integrera i arkitekturen
lek - pingis, biljard, boule
hälsa - utegym, uppmuntra till rörelse
fysiska möten
virtuella möten
integration
samarbete-samutnyttjande
lätt att överblicka - transparens
gemenskap
synergieffekter
3.e uppgiften - populära föreläsningar för allmänheten
utställningar
lockande att gå in - förmedla information till allmänheten
närhet till verksamhet
ljus, öppet - glas
färg - varma färger
"BYOD" (bring your own device) - digitala rummet
spännande interaktiva utställningar - för tex skolklasser
mötesplats - studenter, barn/unga,
allmänhet, patientföreningar, medarbetare
digitala medier - virtuellt, filma, streama
globala kontakter lättillgängligt
digitala föredrag
tema-veckor, utställningar

DET PUBLIKA RUMMET - VAD ÄR DET?

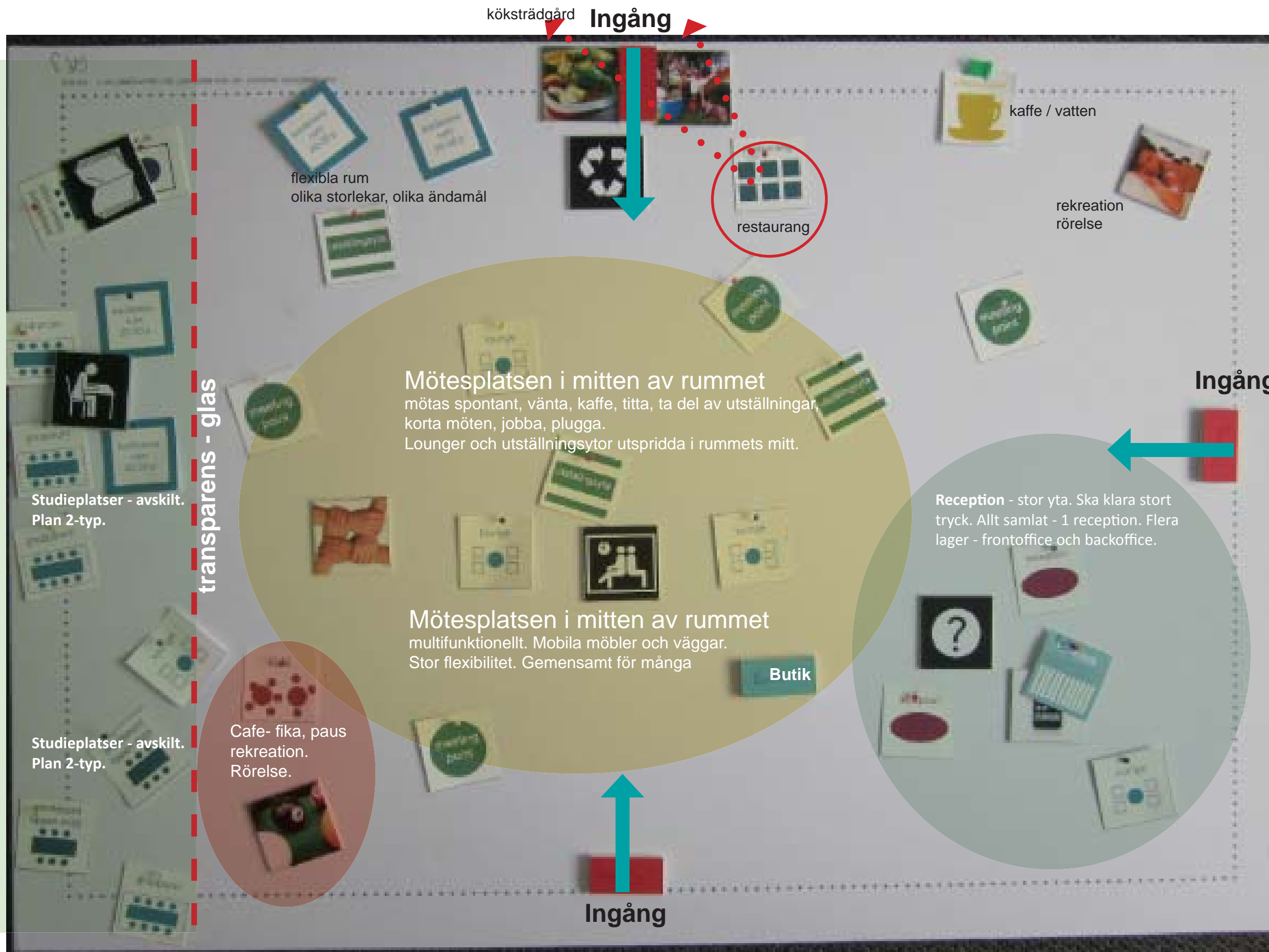
inbjudande
lockande
välkomnande
inspirerande
roligt
öppenhet
kontaktytor
kontaktskapande
ansikte utåt
globala kontakter - tekniskt stöd till det grönt - växtlighet
en SPOC - tydlig kontaktpunkt
tydligt flöde
liv och rörelse
god service - professionellt, hög nivå
trivsamt - ett varadagsrum
värme
dynamiskt
flexibelt
rum för enskilt arbete - eller grupparbete
spontana möten
planerade möten
cafémöten
tydlighet i rumsfunktioner
zoner
exponera hälsovetenskaplig forskning på ett spännande sätt
använda hälsovetenskaplig forskning i processen
locka till rörelse
väva samman inne-ute miljö
scen -speakers corner
avskärmningar för att skapa rum
tydlighet - lättnavigerat
nätverk
studentarbetsplatser
senaste tekniken- användarvänligt
tillgängligt för alla - anpassat

VILKA FUNKTIONER?

restaurang
foodcourt
cafe
trädgårdsrum
orangeri
urban gardening - köksträdgård
uteplatser
utställning
information
reception
3d rum - 3d printrar
hörsal - stor flexibilitet
lab - prova på - tester
temalokaler
it-service nära receptionsservice
frontoffice och backoffice
frontoffice - bibliotek, IT, service, studentfunktioner
backoffice - IKT
studieytor
mötesplats akademiker och administration
service
intern-service?
informationscenter - interaktivt
minibar
shop - butik
enklare café
tydliga stråk - flöden
rumsavdelare - kunna avskärma
bibliotek
konferenslokaler
tysta zoner
utrymmen för utbildning
utställning av konst
mediacenter - filmvisning
anpassade möbler - ljudabsorberande
virtualreality-lösningar
MOOCS kopplas till dataspel
operationssimulator i foajen - för nyfiken allmänhet
aula
klädförvaring
flexibla hörsalar
öppenhet mot sjukgymnasterna- gym och yoga
läshörna - bokcafé, podcast

HOT - NEGATIVT

störande ljud
bullrigt
rörigt
säkerheten
"molnet" tar också plats - teknik
tomma ödsliga ytor
stor opersonlig foodcourt
ödsliga stora hallar
ljud / buller
parkering
design - självändamål
genomfartsstråk



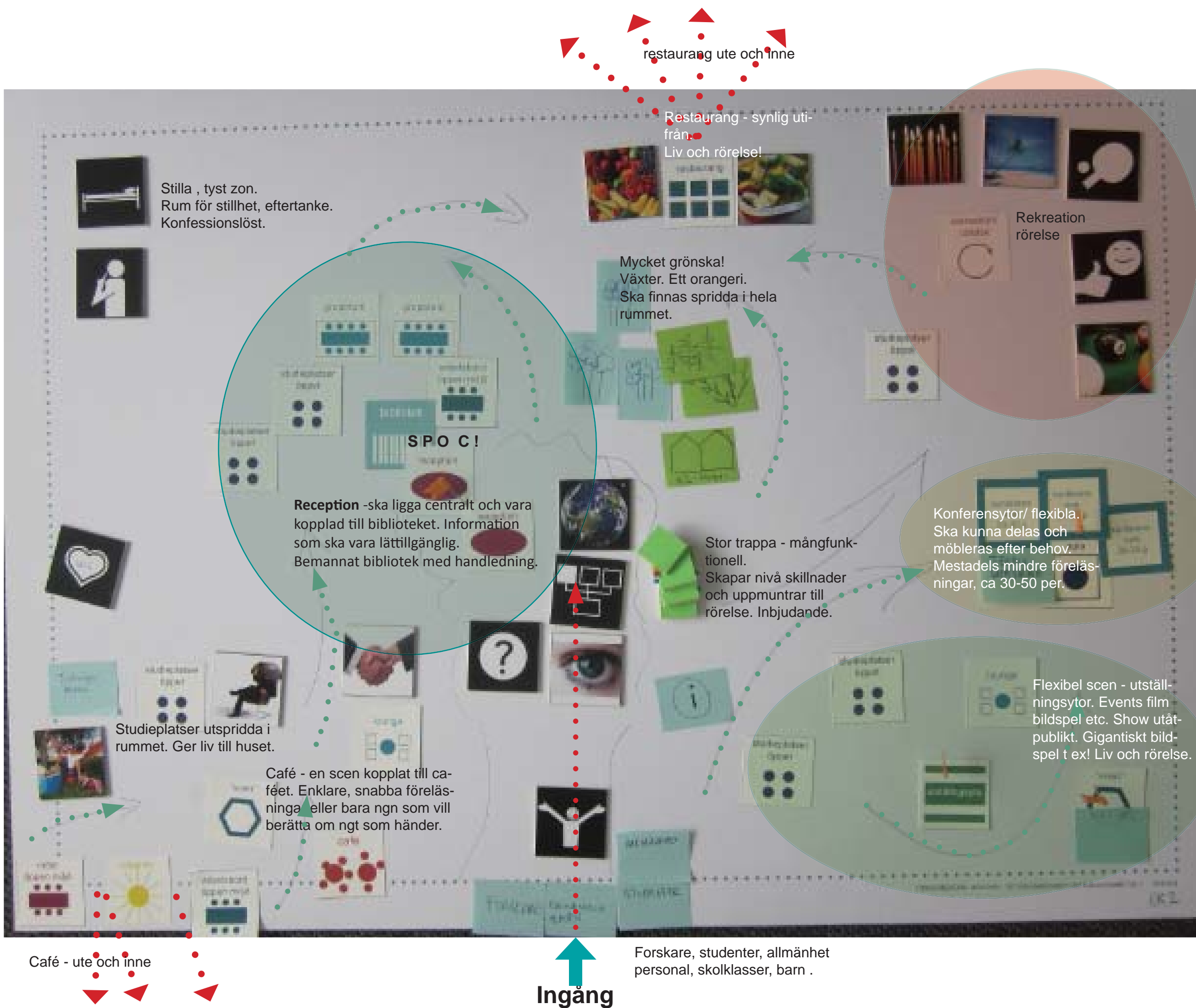
RUMMET SKA KÄNNAS INBJUDANDE - FÖRMEDLA HÄLSA OCH RÖRELSE. ETT "VARDAGSRUM" DÄR MAN KAN VARA OCH VÄLJA VAD MAN VILL GÖRA EFTER BEHOV. LJUS, RYM, TRANSPARENS, FÄRGER OCH VÄRME!

Flera ingångar som leder in till det centrala rummet, mitten. Lounger, utställningar, sittytor som är multifunktionella och mobila. Rummet får inte bli ett genomgångsrum, ska ha en tydlig funktion.

Receptionen ligger lite förskjutet men samtidigt väl synlig, lätt att hitta. relativt stor yta som klarar stort tryck i vissa perioder. Receptionen har flera lager, det yttersta är frontoffice. En SPOC, här finns all info. Bibliotek i nära anslutning till receptionen. Många utställningsytor som kan formas efter vilken funktion de ska ha. Kan vara scen, information, presentationsmaterial, forskningsresultat, prova-på tester, filmer, interaktiva utställningar med mera.

Viktigt att allmänheten känner sig välkomna men samtidigt ska det vara tydligt att det handlar om hälsa och att det är BMC/HSC som huserar i byggnaden.

Det stora rummet ska inbjuda till samarbete, möten, kommunikation och utväxling av kunskaper. En aula går gäna finnas i anslutning till rummet. En öppen aula för allmänhet. Seminarier och föreläsningar. Aulan kan också ligga på annan plats i området.

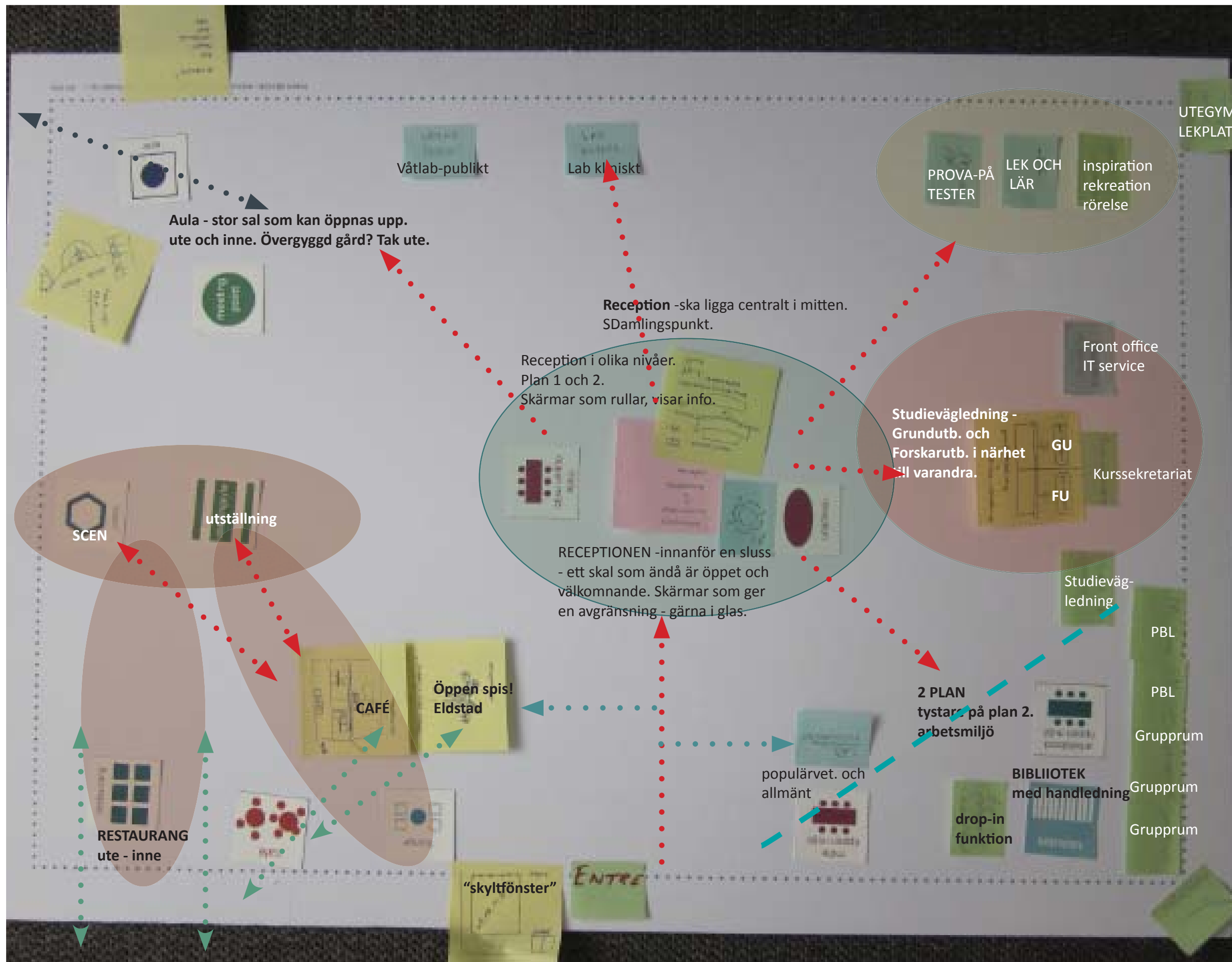


VÄLKOMNANDE!
 Konferensytor intill entré. Scener, ytor för att "streama", t ex stort bildspel - öppet. Kan även synas utåt. Stora projiceringsytor.
 Välkomnande entré föra alla som kommer till huset - forskare, studenter, allmänhet, personal, skolklasser, barn/ungdommar.

Receptionen centralt - lätt att hitta. Reception och bibliotek hänger ihop. Bemannat med personal som kan handleda. All info samlad här.
 Bibliotekets roll i framtiden? Kanske lättillgänglig forskning, strukturerad och lättillgänglig. Kunskapsutväxling i högre grad än idag. Kan också tänkas att biblioteket är mer uppsökande, går ut till forskarna etc.
 Studieplatser bör vara insprängda i hela rummet, inte speciellt avskilda rum.

Vill att man ska känna aktiviteten i huset. Liv och rörelse. Dock ngn form av zonindelning i förhållande till ljud. Tysta zoner till exempel. Rumsligt ser man gärna mycket grönska, växter. Växter som ett tema, både levande och "döda". Använda sig av nivåskillnader för att skapa rum - zoner.

Grupprum och mötesrum ska kunna användas för arbete. Ta emot gäster och sitta och jobba istället för att förflytta sig till en avdelning längre in i byggnaden. Känslan i byggnaden ska vara att det är liv och rörelse. Dynamiskt, tydliga flöden viktigt.
 Nivåskillnaderna kan också skapa liv och det ska vara tydligt att det är Hälsovetenskap och Medicin det handlar om. Synliggöra detta i rummet och formspråket, och även i café och restaurang. Hälsotema.



RECEPTION I MITT - CENTRALT.
receptionen lite avskärmat för de som jobbar där. Gärna i glas. Första mötet - flera lager som skapar slusser.

Café ut mot gatan - ute/inne. Ska vara lockande och inbjudande. Scen kopplad till caféyta och mot aula. Flexibelt.

Aula som en slags överbyggd gård. Ett tak ute. Kanske t o m sitta inne och titta/lyssna på det som sker utanför.

Receptionen SPOC, ett samutnyttjande. Hjälp och vägledning. Bibliotek i 2 plan. (jmf CRC i Malmö). Offentligt i bottenplan. Mer specifikt på plan 2. Drop-in funktion i biblioteket. Ska också kunna boka tid. I samband till detta mer populärvetenskaplig info för allmänhet.

Arbetsytor för studenter i öppen miljö. Ska kunna skärna av. Teknik för arbete i öppen miljö. Plan 2.

Större konferenser i dynamiska och flexibla rum. Mötesmöjligheter i närhet till receptionen. Hela rummet ska också vara flexibelt och möjligt att använda till stora föreläsningar öppet.

Skärmar på receptionen med info, anslag, händelser mm. Utöver detta ett virtuellt rum som kan visa det som föregår, tex en föreläsning.

Studievägledning bör finnas i bottenplan. Även kurssekr. IT service etc.

Publika öppna arrangemang för allmänhet typ skolklasser mm. Rum som är flexibla där man kan testa, interaktivt.

Uteplatser och utegym!

Utställningsytor för leverantörer men också för att ställa ut arbeten - doktorander, examinationsuppgifter, posters. Visa utåt ved man gör. Även här tester, interaktiva skärmar etc.

Finns ingen utställningsansvarig i nuläget, men kan vara intressant i framtiden.

Grupp 1: Anna Appelberg, Bo Freij, Mariann Mårtensson, Ranka Steingrimsdottir, Katrin Ståhl